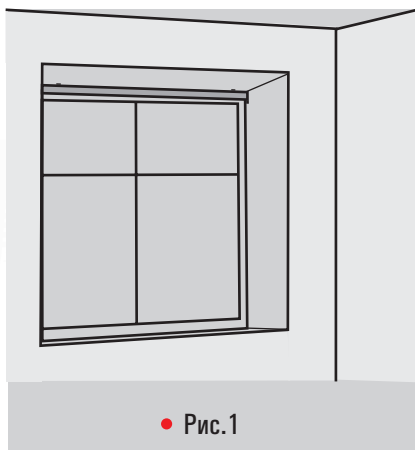
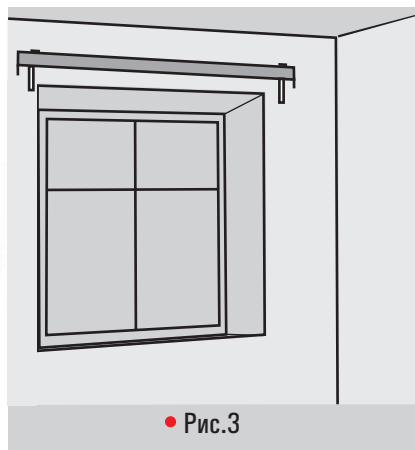
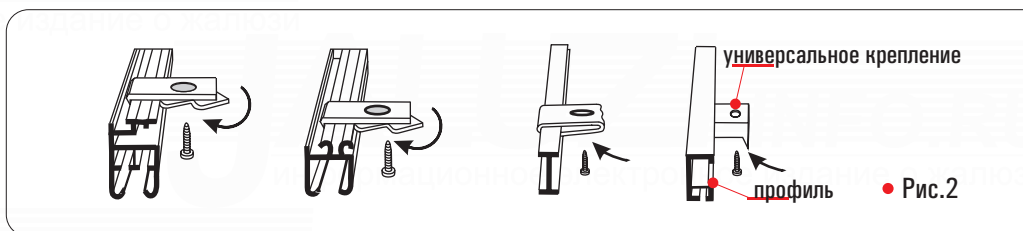


Выберите способ крепления карниза внутри или вне оконного проема:
К потолку (Рис.1) или к стене (Рис.3).



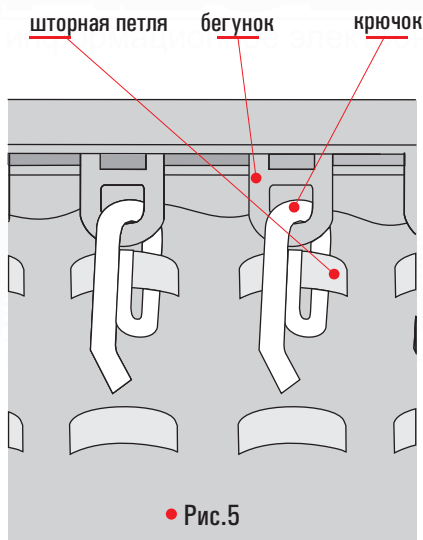
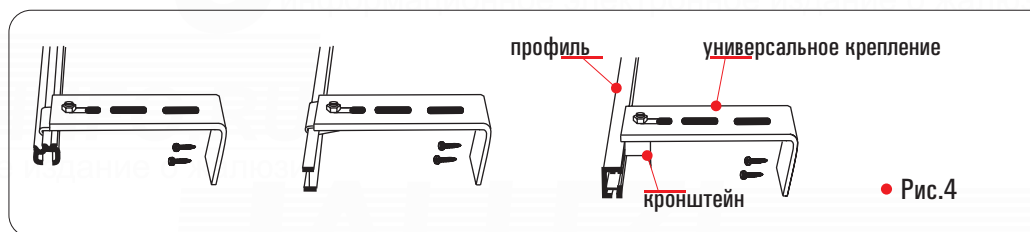
При установке карниза к потолку (Рис.2)

1. Разметьте и просверлите в потолке отверстия для универсальных креплений
2. Установите крепления, не закручивая до конца
3. Закрепите профиль в универсальных креплениях до щелчка
4. Докрутите винты на универсальных креплениях



При установке карниза к стене (Рис.4)

1. Разметьте на стене места крепления кронштейнов
2. Установите кронштейны
3. Закрепите универсальные крепления на кронштейнах
4. Закрепите профиль в универсальных креплениях до щелчка



Отвеска штор (Рис.5)

1. Проденьте крючок в шторную петлю
2. Закрепите крючок на бегунке